



ELITA^{SET}

EDELSTAHLSCHRAUBEN
IM VORTEILS-SET



ELITA DETAILS

ELITA Edelstahlschrauben sind für hochwertige und anspruchsvolle Befestigungen von Terrassen- oder Fassadenprofile ausgelegt.

Eine direkte, sichtbare Befestigung von Terrassendielen ermöglicht einen schnellen Montagefortschritt und ein unkompliziertes Austauschen einzelner Dielen.

Fassadenprofile können sichtbar oder verdeckt liegend, je nach Ausführung der Fassadenprofile, mit ELITA 4,5 mm befestigt werden.

Der 3-Zonen-Senkkopf sorgt, durch den optimierten Kopfdurchmesser, für eine edle Optik.

Um die Eindrehkraft bei der Montage der Schrauben zu reduzieren und die bruchanfälligen Schaftfräser zu ersetzen, wurde die Gewindegeometrie mit Einkerbungen an den Gewindeflanken ausgestattet.

Die Schraubenspitze, mit einer integrierten Schneidkerbe, sorgt für ein schnelles Anbeißen der Schrauben und reduziert gleichzeitig die Spaltwirkung im Holz.

Je nach Holzart und Anwendungsbereich müssen die Schrauben vorgebohrt und vorgesenkt verwendet werden. Dies reduziert die Torsionsbelastung der Schraube und erhöht die Standfestigkeit in eingebauten Zustand.



ELITA1 Edelstahl rostfrei gehärtet:

Die bruchdrehmomentstarke Edelstahlschraube für anspruchsvolle Verschraubungen.



ELITA2 Edelstahl rostfrei A2 1.4567 CE:

Die biegefesteste Edelstahlschraube für Hölzer mit erhöhten Quell- und Schwindvorgängen.

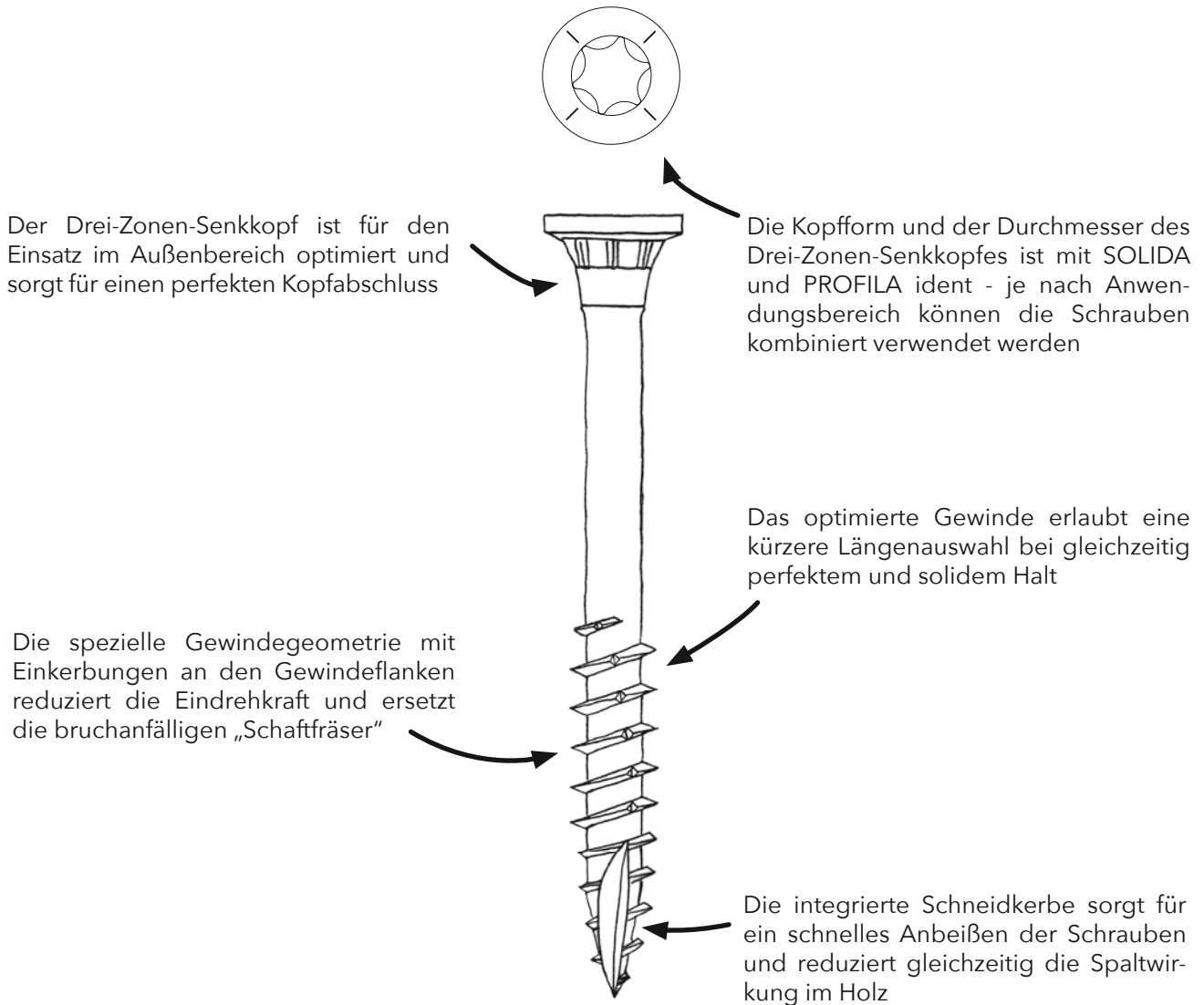
ANWENDUNGSBEISPIELE TERRASSE



ANWENDUNGSBEISPIELE FASSADE



ELITA HIGHLIGHTS



ÜBERBLICK

Länge:	50 - 80 mm
Durchmesser:	4,5 mm und 5,0 mm
Kopf:	3-Zonen-Senkkopf
Antrieb:	TX 20 TX 25
Spitze:	Mit integrierter Schneidkerbe
Material:	Edelstahl rostfrei gehärtet Edelstahl rostfrei A2 1.4567 CE
Besonderheit:	Kopfform ist ident mit SOLIDA und PROFILA



INHALT

MENGE

DETAILS




ELITA	HELPO Montagehilfe	HELPO Bit 50 mm TX 25	HELPO Bohrsenker
			
600 Stück	2 Stück - INKLUSIVE	1 Stück - INKLUSIVE	1 Stück - INKLUSIVE

Die Edelstahl-Terrassenschraube mit perfektem Kopfabschluss.

Der kleine Helfer für präzisen Fugenabstand und exakte Bohrungen.

Mit einer Länge von 50 mm sorgt der Bit für ein einfaches und präzises Handling.

Der Hochleistungs-Mehrfasen-Bohrsenker bohrt und senkt in einem Arbeitsgang.

FEATURES						
						
Datenblatt	Tipps & Tricks	Video	SET Packing	Aufsteller	Branding	Edelstahl

Art. Nr.	Beschreibung 1	Beschreibung 2	Verpackungs Einheit	EAN-13 Code	Gewicht pro VPE	Zolltarif Nummer
031205000	ELITA1 5,0 x 50 mm SET	Edelstahl gehärtet, Teilgewinde, TX25	VPE 600 STK	9009941012937	2,700 kg	7318 12 10
031305000	ELITA1 5,0 x 60 mm SET	Edelstahl gehärtet, Teilgewinde, TX25	VPE 600 STK	9009941006042	3,150 kg	7318 12 10
031405000	ELITA1 5,0 x 70 mm SET	Edelstahl gehärtet, Teilgewinde, TX25	VPE 600 STK	9009941013064	3,600 kg	7318 12 10
031505000	ELITA1 5,0 x 80 mm SET	Edelstahl gehärtet, Teilgewinde, TX25	VPE 600 STK	9009941013095	4,000 kg	7318 12 10

Art. Nr.	Beschreibung 1	Beschreibung 2	Verpackungs Einheit	EAN-13 Code	Gewicht pro VPE	Zolltarif Nummer
CE 018005000	ELITA2 5,0 x 50 mm SET	Edelstahl rostfrei A2 (1.4567), Teilgewinde, TX25	VPE 600 STK	9009941016782	2,700 kg	7318 12 10
CE 018105000	ELITA2 5,0 x 60 mm SET	Edelstahl rostfrei A2 (1.4567), Teilgewinde, TX25	VPE 600 STK	9009941016812	3,150 kg	7318 12 10
CE 018205000	ELITA2 5,0 x 70 mm SET	Edelstahl rostfrei A2 (1.4567), Teilgewinde, TX25	VPE 600 STK	9009941016843	3,600 kg	7318 12 10
CE 018305000	ELITA2 5,0 x 80 mm SET	Edelstahl rostfrei A2 (1.4567), Teilgewinde, TX25	VPE 600 STK	9009941016874	4,000 kg	7318 12 10

In jeder VPE befinden sich 1 STK HELPO Bohrsenker, 2 STK HELPO Montagehilfen und 1 STK HELPO Bit TX25 schwarz 50 mm